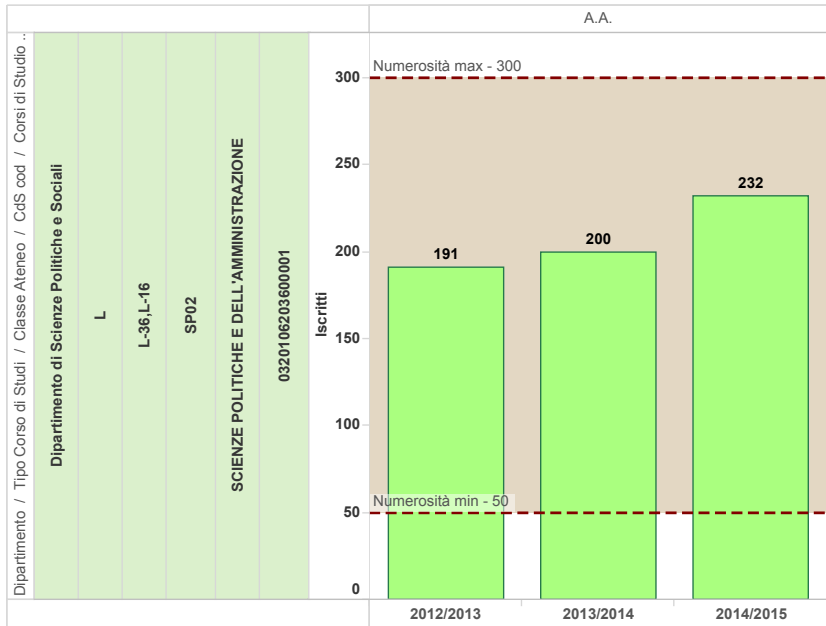


A1_1 - Dati di Ingresso

Isritti al I anno - andamento	Isritti al I anno - provenienza geografica	Isritti al I anno - titolo di accesso e voto di maturità
----------------------------------	--	--

A1_1_1_2 Isritti I anno graf



A1_1_1_2 Isritti I anno tab

Dipartimento / Tipo Corso di Studi / Classe Ateneo / CdS cod / Corsi di Studio	A.A.		
	2012/2013	2013/2014	2014/2015
Dipartimento di Scienze Politiche e Sociali L L-36,L-16 SP02 SCIENZE POLITICHE E DELL'AMMINISTRAZIONE 0320106203600001	191	200	232

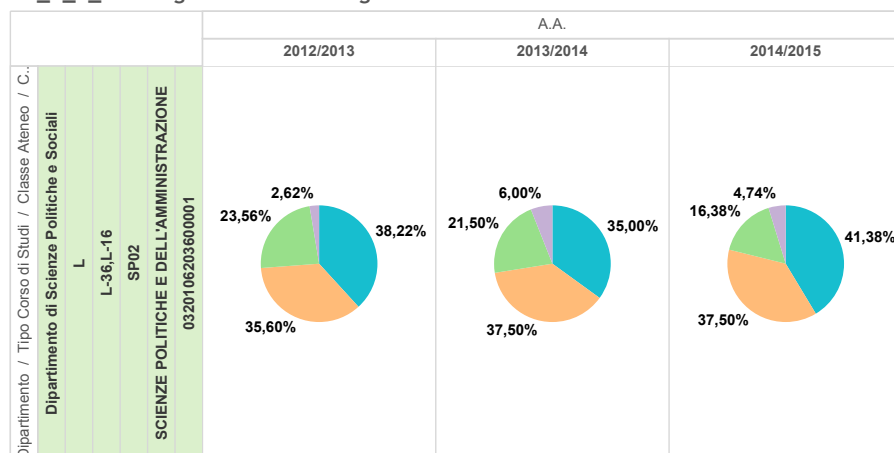
A1_1 - Dati di Ingresso

Iscritti al I anno -
andamento

Iscritti al I anno -
provenienza
geografica

Iscritti al I anno - titolo
di accesso e voto di
maturità

A1_1_2_1 Prov geo Iscritti I anno graf



Residenza studente (raggruppata)

- 1 Studenti residenti in provincia di Trieste
- 2 Studenti residenti in altre province FVG
- 3 Studenti residenti in altre regioni italiane
- 4 Studenti residenti all'estero

A1_1_2_1 Prov geo Iscritti I anno tab

Tipo Corso di Studi / Classe Ateneo / CdS cod / ...	Residenza studente (rag..)	A.A.					
		2012/2013		2013/2014		2014/2015	
		Iscritti	% Iscritti	Iscritti	% Iscritti	Iscritti	% Iscritti
Dipartimento di Scienze Politiche e Sociali, L L-36,L-16 SP02 SCIENZE POLITICHE E DELL'AMMINISTRAZIONE 0320106203600001	1 Studenti residenti in provincia di Trieste	73,00	38,22%	70,00	35,00%	96,00	41,38%
	2 Studenti residenti in altre province FVG	68,00	35,60%	75,00	37,50%	87,00	37,50%
	3 Studenti residenti in altre regioni italiane	45,00	23,56%	43,00	21,50%	38,00	16,38%
	4 Studenti residenti all'estero	5,00	2,62%	12,00	6,00%	11,00	4,74%

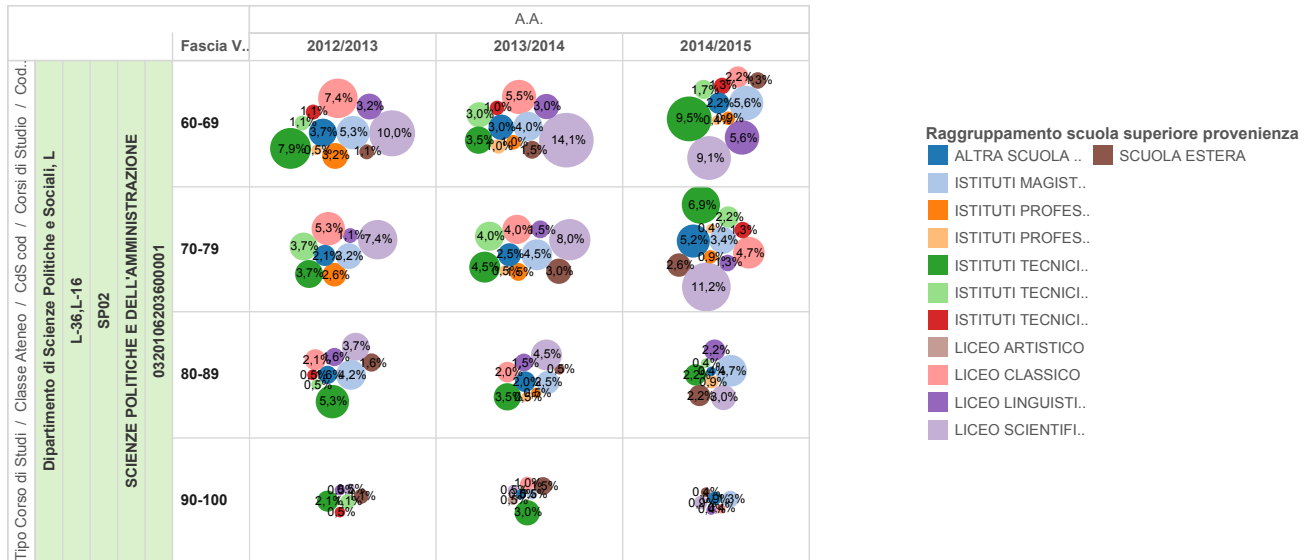
A1_1 - Dati di Ingresso

Iscritti al I anno -
andamento

Iscritti al I anno -
provenienza
geografica

Iscritti al I anno - titolo
di accesso e voto di
maturità

A1_1_2_2 Titolo accesso e voto Iscritti I anno graf



A1_1_2_2 Titolo accesso e voto Iscritti I anno tab

Tipo Corso di Studi / Classe Ateneo / Cd.	Raggruppamento scuola superiore provenienza	A.A. / Fascia Voto Maturità Normalizzato											
		2012/2013				2013/2014				2014/2015			
		60-69	70-79	80-89	90-100	60-69	70-79	80-89	90-100	60-69	70-79	80-89	90-100
Dipartimento di Scienze Politiche e Sociali, L L-36.L-16 SP02 SCIENZE POLITICHE E DELL'AMMINISTRAZIONE 0320106203600001	LICEO SCIENTIFICO	19	14	7	1	28	16	9	1	21	26	7	2
	ISTITUTI TECNICI COMMERCIALI	15	7	10	4	7	9	7	6	22	16	5	
	LICEO CLASSICO	14	10	4		11	8	4	2	5	11		1
	ISTITUTI MAGISTRALI	10	6	8		8	9	5	1	13	8	11	3
	ALTRA SCUOLA SECONDARIA	7	4	3		6	5	4	1	5	12	1	2
	ISTITUTI PROFESSIONALI COMMERCIALI	6	5			2	3	1		2	2		
	LICEO LINGUISTICO	6	2	3	1	6	3	3		13	3	5	1
	ISTITUTI TECNICI INDUSTRIALI	2	7	1	2	6	8			4	5	1	
	ISTITUTI TECNICI PER GEOMETRI	2		1	1	2				3	3		
	SCUOLA ESTERA	2		3	2	3	6	1	3	3	6	5	1
	ISTITUTI PROFESSIONALI INDUSTRIALI	1				2	1	1		1	1	2	
	LICEO ARTISTICO								1				