

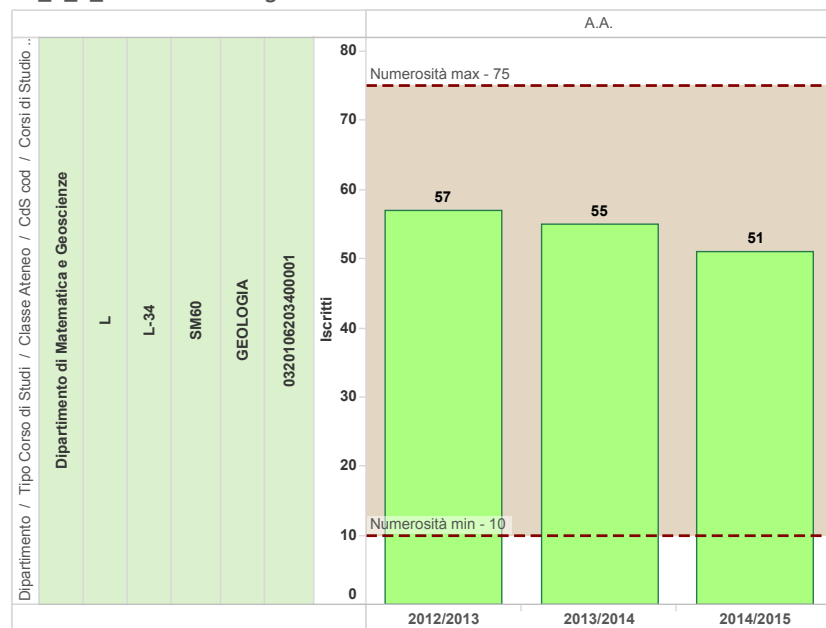
A1_1 - Dati di Ingresso

Iscritti al I anno -
andamento

Iscritti al I anno -
provenienza
geografica

Iscritti al I anno - titolo
di accesso e voto di
maturità

A1_1_1_2 Iscritti I anno graf



A1_1_1_2 Iscritti I anno tab

A.A.	
2012/2013	
Dipartimento / Tipo Corso di Studi / Classe Ateneo / CdS cod / Corsi di Studi	Dipartimento di Matematica e Geoscienze
L	
L-34	
SM60	
GEOLOGIA	
0320106203400001	
Iscritti	57
2013/2014	
Iscritti	55
2014/2015	
Iscritti	51

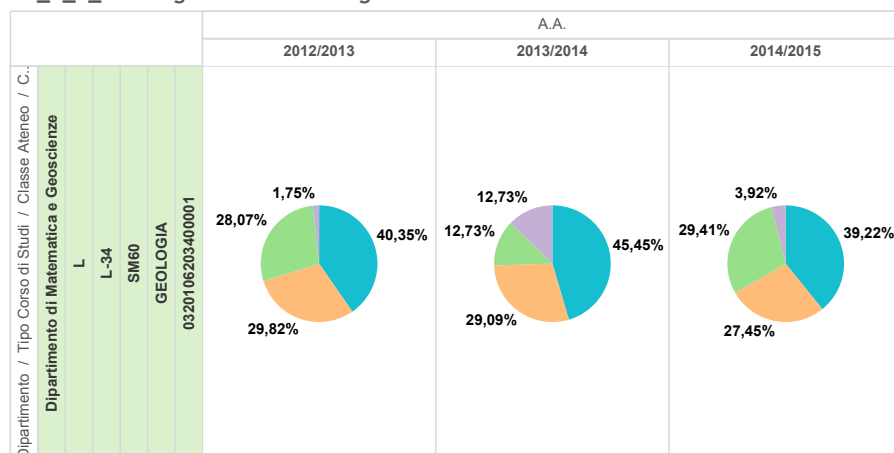
A1_1 - Dati di Ingresso

Iscritti al I anno -
andamento

Iscritti al I anno -
provenienza
geografica

Iscritti al I anno - titolo
di accesso e voto di
maturità

A1_1_2_1 Prov geo Iscritti I anno graf



Residenza studente (raggruppata)

- 1 Studenti residenti in provincia di Trieste
- 2 Studenti residenti in altre province FVG
- 3 Studenti residenti in altre regioni italiane
- 4 Studenti residenti all'estero

A1_1_2_1 Prov geo Iscritti I anno tab

Tipo Corso di Studi / Classe Ateneo / CdS cod / ...	Residenza studente (rag..)	A.A.					
		2012/2013		2013/2014		2014/2015	
		Iscritti	% Iscritti	Iscritti	% Iscritti	Iscritti	% Iscritti
Dipartimento di Matematica e Geoscienze, L L-34 SM60 GEOLOGIA 0320106203400001	1 Studenti residenti in provincia di Trieste	23,00	40,35%	25,00	45,45%	20,00	39,22%
	2 Studenti residenti in altre province FVG	17,00	29,82%	16,00	29,09%	14,00	27,45%
	3 Studenti residenti in altre regioni italiane	16,00	28,07%	7,00	12,73%	15,00	29,41%
	4 Studenti residenti all'estero	1,00	1,75%	7,00	12,73%	2,00	3,92%

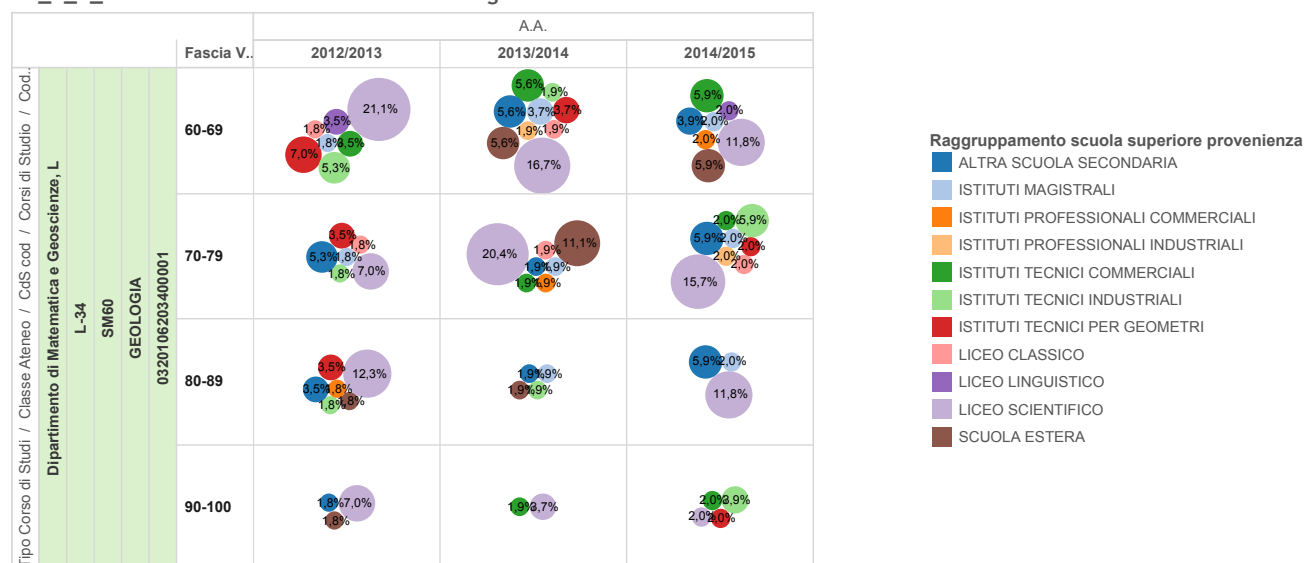
A1_1 - Dati di Ingresso

Iscritti al I anno -
andamento

Iscritti al I anno -
provenienza
geografica

Iscritti al I anno - titolo
di accesso e voto di
maturità

A1_1_2_2 Titolo accesso e voto Iscritti I anno graf



A1_1_2_2 Titolo accesso e voto Iscritti I anno tab

Tipo Corso di Studi / Classe Ateneo / CdS co..	Raggruppamento scuola superiore provenienza	A.A. / Fascia Voto Maturità Normalizzato											
		2012/2013				2013/2014				2014/2015			
		60-69	70-79	80-89	90-100	60-69	70-79	80-89	90-100	60-69	70-79	80-89	90-100
Dipartimento di Matematica e Geoscienze, L L-34 SM60 GEOLOGIA 0320106203400001	LICEO SCIENTIFICO	12	4	7	4	9	11		2	6	8	6	1
	ISTITUTI TECNICI PER GEOMETRI	4	2	2		2					1		1
	ISTITUTI TECNICI INDUSTRIALI	3	1	1		1		1			3		2
	ISTITUTI TECNICI COMMERCIALI	2				3	1		1	3	1		1
	LICEO LINGUISTICO	2								1			
	ISTITUTI MAGISTRALI	1	1			2	1	1		1	1	1	
	LICEO CLASSICO	1	1			1	1				1		
	ALTRA SCUOLA SECONDARIA		3	2	1	3	1	1		2	3	3	
	ISTITUTI PROFESSIONALI COMMERCIALI			1			1			1			
	ISTITUTI PROFESSIONALI INDUSTRIALI					1					1		
SCUOLA ESTERA			1	1	3	6	1		3				