

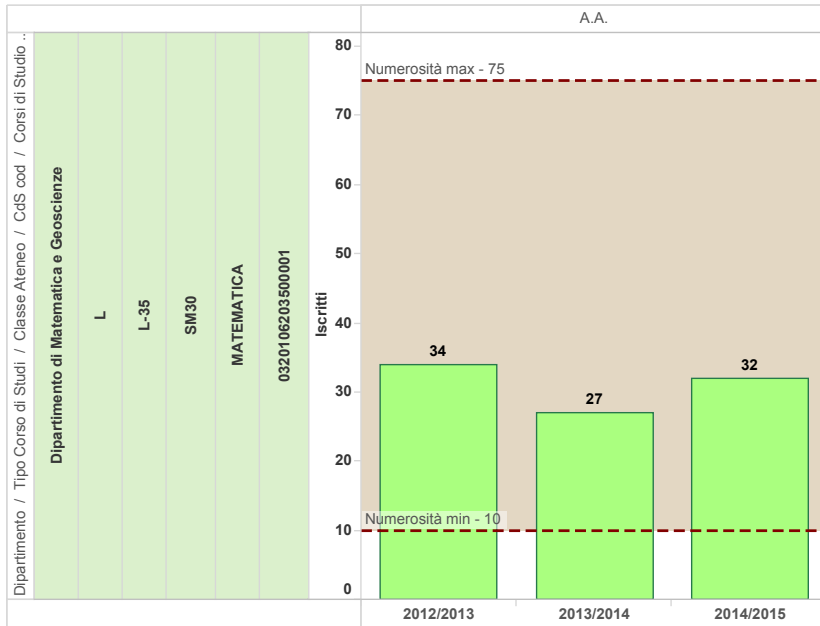
# A1\_1 - Dati di Ingresso

Iscritti al I anno -  
andamento

Iscritti al I anno -  
provenienza  
geografica

Iscritti al I anno - titolo  
di accesso e voto di  
maturità

A1\_1\_1\_2 Iscritti I anno graf



A1\_1\_1\_2 Iscritti I anno tab

Dipartimento / Tipo Corso di Studi / Classe Ateneo / CdS cod / Corsi di Studio	A.A.		
	2012/2013	2013/2014	2014/2015
Dipartimento di Matematica e Geoscienze L L-35 SM30 MATEMATICA 0320106203500001	34	27	32

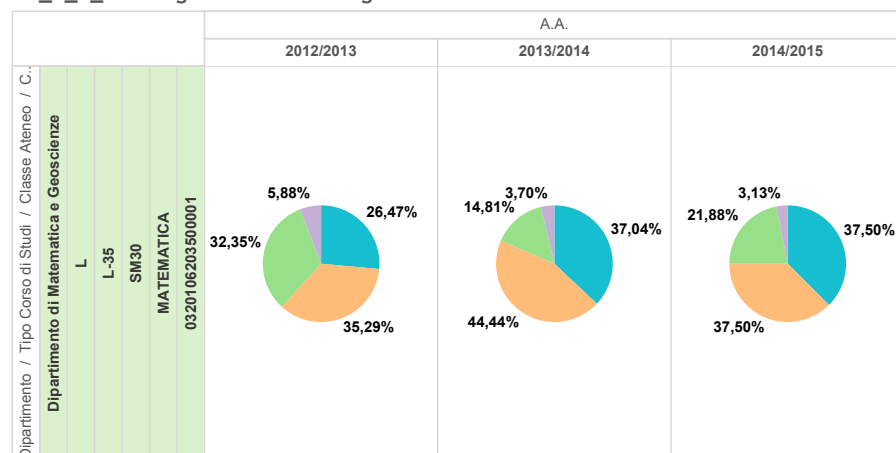
# A1\_1 - Dati di Ingresso

Iscritti al I anno -  
andamento

Iscritti al I anno -  
provenienza  
geografica

Iscritti al I anno - titolo  
di accesso e voto di  
maturità

## A1\_1\_2\_1 Prov geo Iscritti I anno graf



### Residenza studente (raggruppata)

- 1 Studenti residenti in provincia di Trieste
- 2 Studenti residenti in altre province FVG
- 3 Studenti residenti in altre regioni italiane
- 4 Studenti residenti all'estero

## A1\_1\_2\_1 Prov geo Iscritti I anno tab

Tipo Corso di Studi / Classe Ateneo / CdS cod / ...	Residenza studente (rag..)	A.A.					
		2012/2013		2013/2014		2014/2015	
		Iscritti	% Iscritti	Iscritti	% Iscritti	Iscritti	% Iscritti
Dipartimento di Matematica e Geoscienze, L L-35 SM30 MATEMATICA 0320106203500001	1 Studenti residenti in provincia di Trieste	9,00	26,47%	10,00	37,04%	12,00	37,50%
	2 Studenti residenti in altre province FVG	12,00	35,29%	12,00	44,44%	12,00	37,50%
	3 Studenti residenti in altre regioni italiane	11,00	32,35%	4,00	14,81%	7,00	21,88%
	4 Studenti residenti all'estero	2,00	5,88%	1,00	3,70%	1,00	3,13%

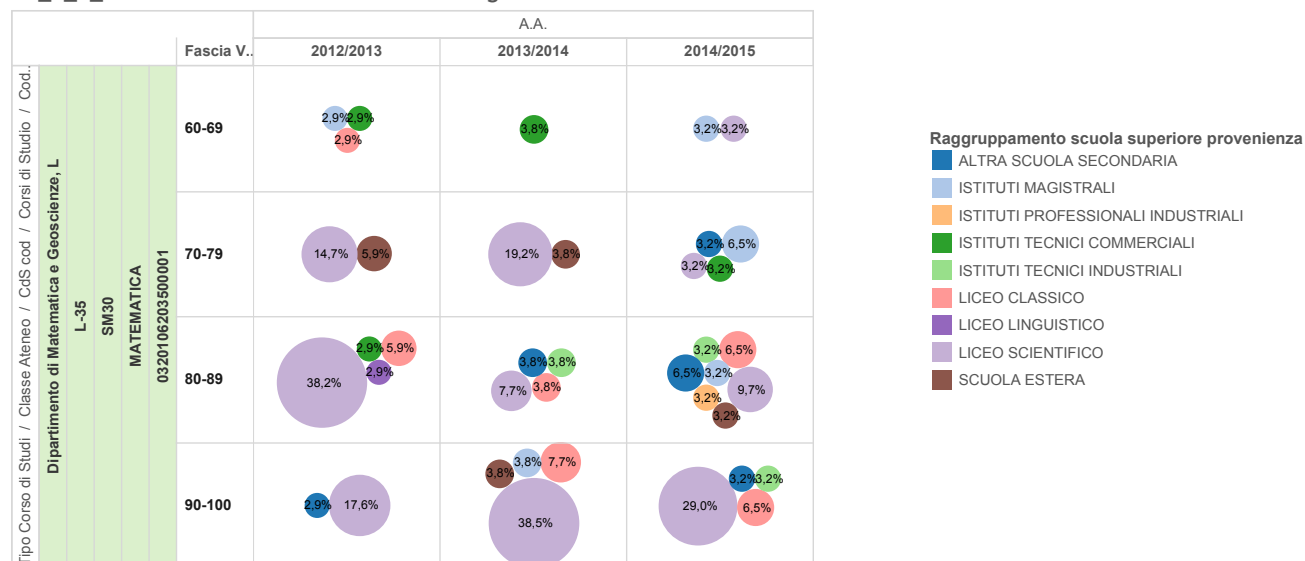
# A1\_1 - Dati di Ingresso

Iscritti al I anno -  
andamento

Iscritti al I anno -  
provenienza  
geografica

Iscritti al I anno - titolo  
di accesso e voto di  
maturità

## A1\_1\_2\_2 Titolo accesso e voto Iscritti I anno graf



## A1\_1\_2\_2 Titolo accesso e voto Iscritti I anno tab

Tipo Corso di Studi / Classe Ateneo / CdS cod / Corsi di Studio / Cod.	Raggruppamento scuola superiore provenienza	A.A. / Fascia Voto Maturità Normalizzato												
		2012/2013				2013/2014				2014/2015				
		60-69	70-79	80-89	90-100	60-69	70-79	80-89	90-100	60-69	70-79	80-89	90-100	
Dipartimento di Matematica e Geoscienze, L L-35 SM30 MATEMATICA 0320106203500001	ISTITUTI MAGISTRALI	1							1	1	2	1		
	ISTITUTI TECNICI COMMERCIALI	1		1		1				1				
	LICEO CLASSICO	1		2				1	2			2	2	
	ALTRA SCUOLA SECONDARIA				1			1		1	2	1		
	ISTITUTI PROFESSIONALI INDUSTRIALI										1			
	ISTITUTI TECNICI INDUSTRIALI							1			1	1		
	LICEO LINGUISTICO			1										
	LICEO SCIENTIFICO		5	13	6		5	2	10	1	1	3	9	
	SCUOLA ESTERA		2				1		1			1		