

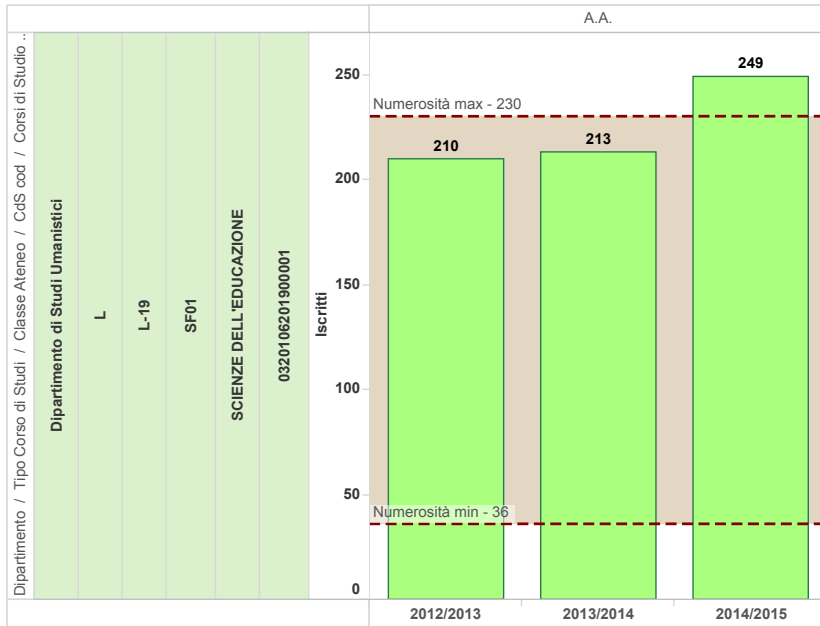
A1_1 - Dati di Ingresso

Iscritti al I anno -
andamento

Iscritti al I anno -
provenienza
geografica

Iscritti al I anno - titolo
di accesso e voto di
maturità

A1_1_1_2 Iscritti I anno graf



A1_1_1_2 Iscritti I anno tab

Dipartimento / Tipo Corso di Studi / Classe Ateneo / CdS cod / Corsi di Studio	A.A.		
	2012/2013	2013/2014	2014/2015
Dipartimento di Studi Umanistici L L-19 SF01 SCIENZE DELL'EDUCAZIONE 0320106201900001	210	213	249

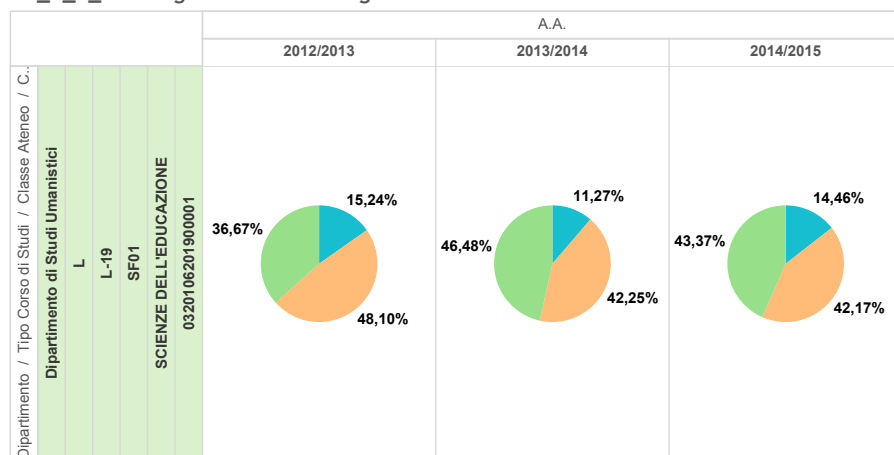
A1_1 - Dati di Ingresso

Iscritti al I anno -
andamento

Iscritti al I anno -
provenienza
geografica

Iscritti al I anno - titolo
di accesso e voto di
maturità

A1_1_2_1 Prov geo Iscritti I anno graf



Residenza studente (raggruppata)

- 1 Studenti residenti in provincia di Trieste
- 2 Studenti residenti in altre province FVG
- 3 Studenti residenti in altre regioni italiane

A1_1_2_1 Prov geo Iscritti I anno tab

Tipo Corso di Studi / Classe Ateneo / ...	Residenza studente (rag..)	A.A.					
		2012/2013		2013/2014		2014/2015	
		Iscritti	% Iscritti	Iscritti	% Iscritti	Iscritti	% Iscritti
Dipartimento di Studi Umanistici, L L-19 SF01 SCIENZE DELL'EDUCAZIONE 0320106201900001	1 Studenti residenti in provincia di Trieste	32,0	15,24%	24,0	11,27%	36,0	14,46%
	2 Studenti residenti in altre province FVG	101,0	48,10%	90,0	42,25%	105,0	42,17%
	3 Studenti residenti in altre regioni italiane	77,0	36,67%	99,0	46,48%	108,0	43,37%

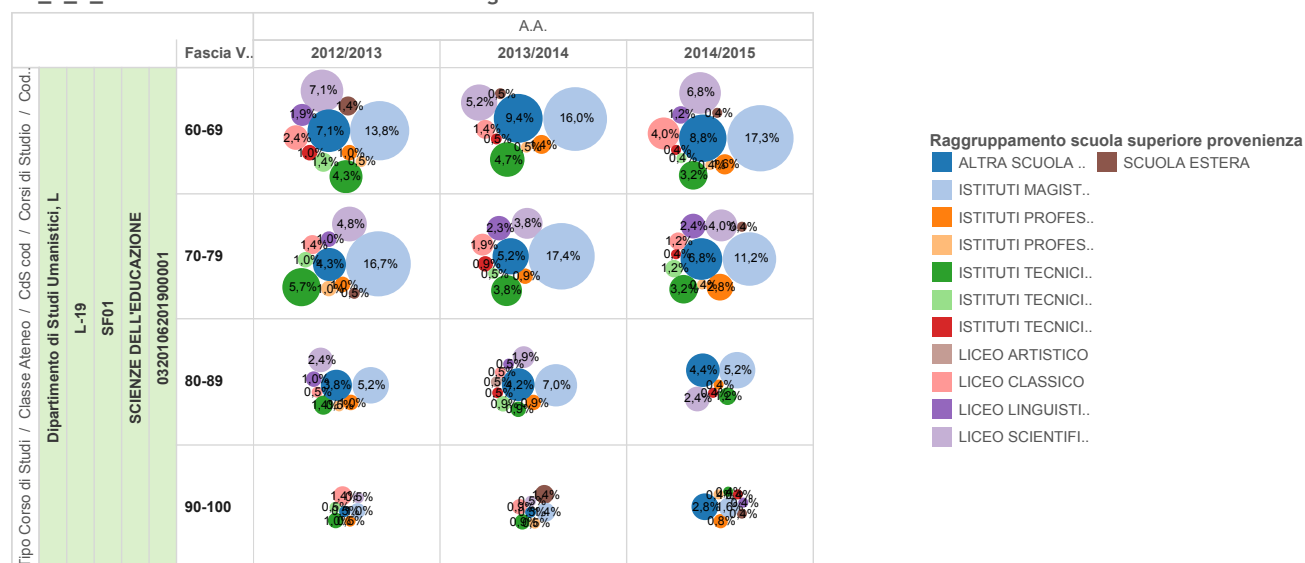
A1_1 - Dati di Ingresso

Iscritti al I anno -
andamento

Iscritti al I anno -
provenienza
geografica

Iscritti al I anno - titolo
di accesso e voto di
maturità

A1_1_2_2 Titolo accesso e voto Iscritti I anno graf



A1_1_2_2 Titolo accesso e voto Iscritti I anno tab

Tipo Corso di Studi / Classe Ateneo / Cd.	Raggruppamento scuola superiore provenienza	A.A. / Fascia Voto Maturità Normalizzato											
		2012/2013				2013/2014				2014/2015			
		60-69	70-79	80-89	90-100	60-69	70-79	80-89	90-100	60-69	70-79	80-89	90-100
Dipartimento di Studi Umanistici, L L-19 SF01 SCIENZE DELL'EDUCAZIONE 0320106201900001	ISTITUTI MAGISTRALI	29	35	11	2	34	37	15	3	43	28	13	4
	ALTRA SCUOLA SECONDARIA	15	9	8	1	20	11	9	1	22	17	11	7
	LICEO SCIENTIFICO	15	10	5	1	11	8	4	1	17	10	6	
	ISTITUTI TECNICI COMMERCIALI	9	12	3	2	10	8	2	2	8	8	3	1
	LICEO CLASSICO	5	3	1	3	3	4	1	2	10	3		
	LICEO LINGUISTICO	4	2	2			5	1		3	6		1
	ISTITUTI TECNICI INDUSTRIALI	3	2		1		1	2		1	3		
	SCUOLA ESTERA	3	1			1			3	1	1		1
	ISTITUTI PROFESSIONALI COMMERCIALI	2	2	2	1	3	2	2		4	7	1	2
	ISTITUTI TECNICI PER GEOMETRI	2				1	2	1		1	1	1	1
	ISTITUTI PROFESSIONALI INDUSTRIALI	1	2	1		1			1	1	1		1
	LICEO ARTISTICO							1					