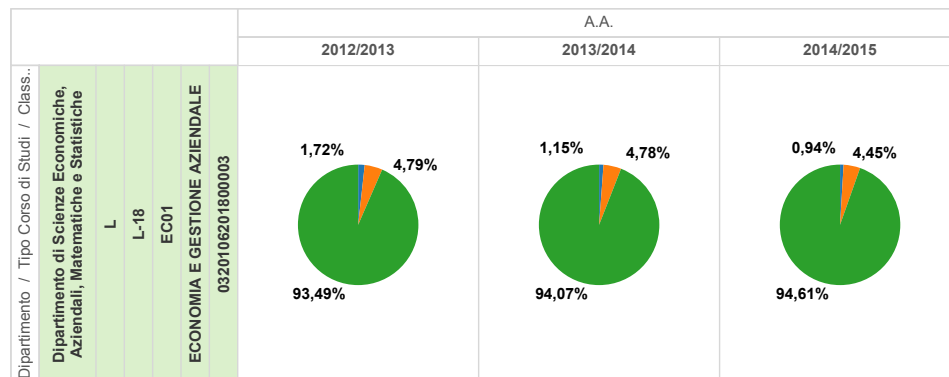


# A1\_4 Dati di internazionalizzazione

A1_4_1_1 Numero studenti stranieri	A1_4_1_2 Numero studenti stranieri I anno	A1_4_2_1 CFU sostenuti all'estero	A1_4_2_2 Numero studenti outgoing
------------------------------------	---	-----------------------------------	-----------------------------------

## A1\_4\_1\_1 Iscritti stranieri

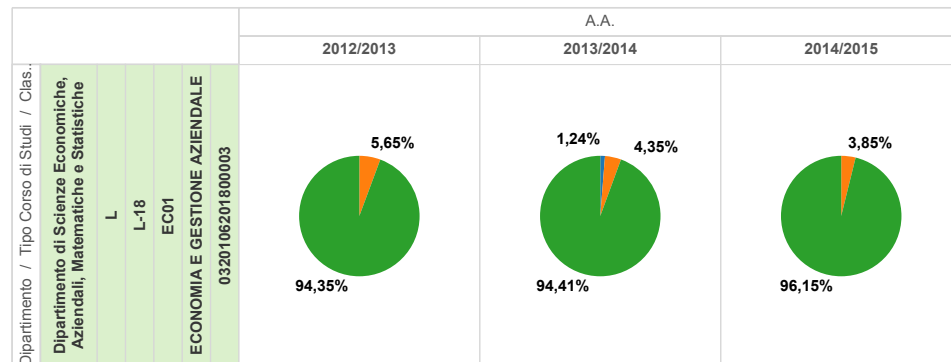


Tipo Corso di Studi / Classe Ateneo.	Tipo Cittadi..	A.A.					
		2012/2013		2013/2014		2014/2015	
		Iscritti	% Iscritti	Iscritti	% Iscritti	Iscritti	% Iscritti
Dipartimento di Scienze Economiche, Aziendali, Matematiche e Statistiche, L L-18 EC01 ECONOMIA E GESTIONE AZIEND.. 0320106201800003	Italiana	488,0	93,49%	492,0	94,07%	404,0	94,61%
	Extracomunit..	25,0	4,79%	25,0	4,78%	19,0	4,45%
	Comunitaria	9,0	1,72%	6,0	1,15%	4,0	0,94%

## A1\_4 Dati di internazionalizzazione

A1_4_1_1 Numero studenti stranieri	A1_4_1_2 Numero studenti stranieri I anno	A1_4_2_1 CFU sostenuti all'estero	A1_4_2_2 Numero studenti outgoing
------------------------------------	---	-----------------------------------	-----------------------------------

### A1\_4\_1\_2 Iscritti stranieri I anno



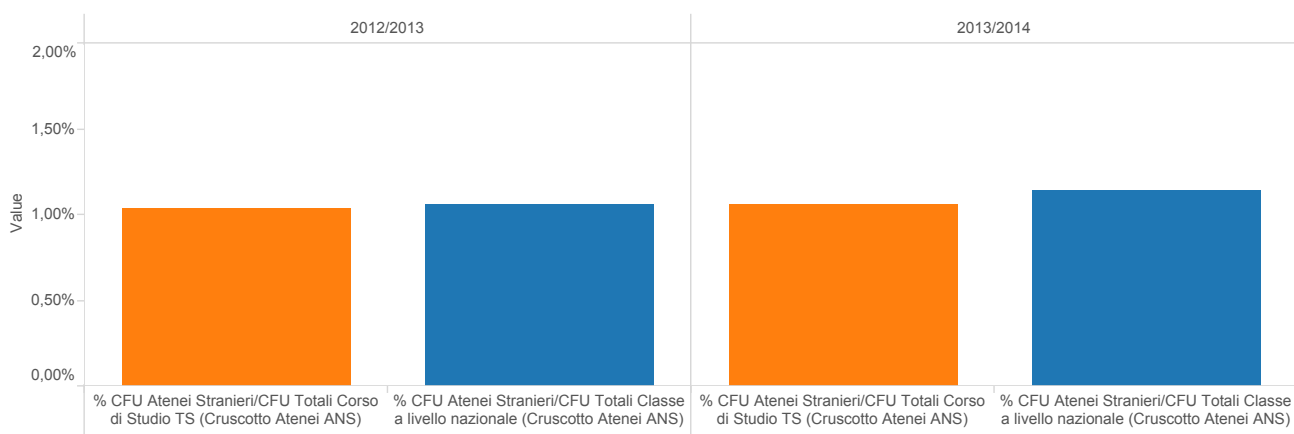
Tipo Corso di Studi / Classe Ateneo..	Tipo Cittadinan..	A.A.					
		2012/2013		2013/2014		2014/2015	
		Iscritti	% Iscritti	Iscritti	% Iscritti	Iscritti	% Iscritti
Dipartimento di Scienze Economiche, Aziendali, Matematiche e Statistiche, L L-18 EC01 ECONOMIA E GESTIONE AZIENDALE 0320106201800003	Italiana	167,0	94,35%	152,0	94,41%	75,0	96,15%
	Extracomunitaria	10,0	5,65%	7,0	4,35%	3,0	3,85%
	Comunitaria			2,0	1,24%		

# A1\_4 Dati di internazionalizzazione

A1_4_1_1 Numero studenti stranieri	A1_4_1_2 Numero studenti stranieri l'anno	A1_4_2_1 CFU sostenuti all'estero	A1_4_2_2 Numero studenti outgoing
------------------------------------	---	-----------------------------------	-----------------------------------

## A1\_4\_2\_1 CFU SOSTENUTI ALL'ESTERO

		A.A.	
		2012/2013	2013/2014
CdS cod / Classe Ateneo / : EC01 L-18 0320106201800003 Economia e Gestione Azienda... Dipartimento di Scienze Economiche, Aziendali, Matematiche e Statistiche	% CFU Atenei Stranieri/CFU Totali Corso di Studio TS (Cruscotto Atenei ANS)	1,03%	1,06%
	% CFU Atenei Stranieri/CFU Totali Classe a livello nazionale (Cruscotto Atenei ANS)	1,05%	1,14%



## A1\_4 Dati di internazionalizzazione

A1_4_1_1 Numero studenti stranieri	A1_4_1_2 Numero studenti stranieri l'anno	A1_4_2_1 CFU sostenuti all'estero	A1_4_2_2 Numero studenti outgoing
------------------------------------	---	-----------------------------------	-----------------------------------

### A1\_4\_2\_2 NUMERO STUDENTI OUTGOING

		A.A.			
		2012/13	2013/14	2014/15	
Dipartimento di Scienze Economiche, Aziendali, Matematiche e Statistiche, L	L-18 EC01 ECONOMIA E GESTIONE AZIENDALE 0320106201800003	AUSTRIA	1	1	2
		DANIMARCA	1	1	2
		FRANCIA		2	2
		GERMANIA	2		3
		PORTOGALLO			1
		SPAGNA		1	2