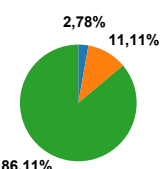
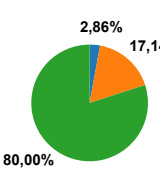


## A1\_4 Dati di internazionalizzazione

A1_4_1_1 Numero studenti stranieri	A1_4_1_2 Numero studenti stranieri l'anno	A1_4_2_1 CFU sostenuti all'estero	A1_4_2_2 Numero studenti outgoing
------------------------------------	---	-----------------------------------	-----------------------------------

### A1\_4\_1\_1 Iscritti stranieri

Dipartimento / Tipo Corso di Studi / Class. / ...	A.A.		
	2013/2014	2014/2015	2015/2016
	Dipartimento di Ingegneria e Architettura LM LM-32 IN20 INGEGNERIA ELETTRONICA E INFORMATICA 0320107303300001		

Tipo Corso di Studi / Classe Ateneo / ...	Tipo Cittadinanza	A.A.					
		2013/2014		2014/2015		2015/2016	
		Iscritti	% of Total Iscritti along Table (Down)	Iscritti	% of Total Iscritti along Table (Down)	Iscritti	% of Total Iscritti along Table (Down)
Dipartimento di Ingegneria e Architettura, LM LM-32 IN20 INGEGNERIA ELETTRONICA E INFORMATICA 0320107303300001	Italiana	31,00	86,11%	28,00	80,00%	32,00	88,89%
	Extracomunitaria	4,00	11,11%	6,00	17,14%	4,00	11,11%
	Comunitaria	1,00	2,78%	1,00	2,86%		

## A1\_4 Dati di internazionalizzazione

A1_4_1_1 Numero studenti stranieri	A1_4_1_2 Numero studenti stranieri l'anno	A1_4_2_1 CFU sostenuti all'estero	A1_4_2_2 Numero studenti outgoing
------------------------------------	---	-----------------------------------	-----------------------------------

### A1\_4\_1\_2 Iscritti stranieri l'anno

		A.A.		
		2013/2014	2014/2015	2015/2016
Dipartimento / Tipo Corso di Studi / Classe...	Dipartimento di Ingegneria e Architettura			
	LM			
	LM-32			
	IN20			
	INGEGNERIA ELETTRONICA E INFORMATICA			
	0320107303300001			

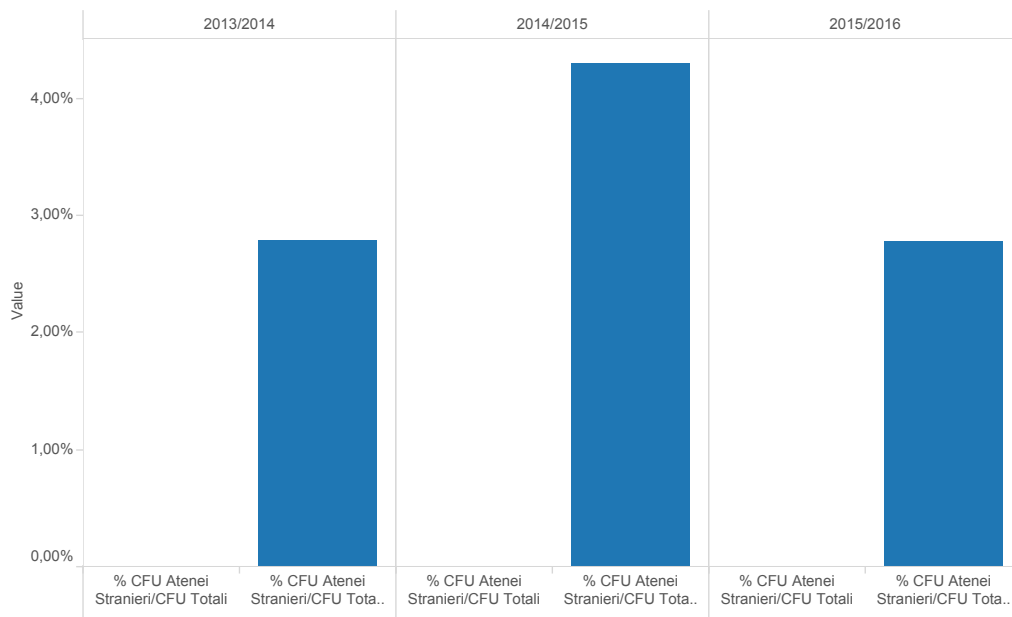
		A.A.					
		2013/2014		2014/2015		2015/2016	
		Iscritti	% of Total Iscritti along Table (Down)	Iscritti	% of Total Iscritti along Table (Down)	Iscritti	% of Total Iscritti along Table (Down)
Tipo Corso di Studi / Classe Ate...	Dipartimento di Ingegneria e Architettura, LM						
	LM-32						
	IN20						
	INGEGNERIA ELETTRONICA E INFORMATICA						
	0320107303300001						
	Tipo Cittadinanza						
	Italiana	10,00	83,33%	5,00	71,43%	17,00	94,44%
	Extracomunitaria	2,00	16,67%	2,00	28,57%	1,00	5,56%

# A1\_4 Dati di internazionalizzazione

A1_4_1_1 Numero studenti stranieri	A1_4_1_2 Numero studenti stranieri I anno	A1_4_2_1 CFU sostenuti all'estero	A1_4_2_2 Numero studenti outgoing
------------------------------------	---	-----------------------------------	-----------------------------------

## A1\_4\_2\_1 CFU SOSTENUTI ALL'ESTERO

		A.A.		
		2013/2014	2014/2015	2015/2016
CodS cod / Classe Ateneo / Codice.. IN20 LM-32 0320107303300001 INGEGNERIA ELETTRONICA E INFORMATICA Dipartimento di Ingegneria e Architettura	% CFU Atenei Stranieri/CFU Totali	0,00%	0,00%	0,00%
	% CFU Atenei Stranieri/CFU Totali Classe Nazionale	2,79%	4,30%	2,78%



## A1\_4 Dati di internazionalizzazione

A1_4_1_1 Numero studenti stranieri	A1_4_1_2 Numero studenti stranieri I anno	A1_4_2_1 CFU sostenuti all'estero	A1_4_2_2 Numero studenti outgoing
------------------------------------	---	-----------------------------------	-----------------------------------

### A1\_4\_2\_2 NUMERO STUDENTI OUTGOING

A.A.

2014/15

Dipartimento di Ingegneria e Architettura, LM	LM-32	IN20	INGEGNERIA ELETTRONICA E INFORMATICA	0320107303300001	GERMANIA	1
---	-------	------	--------------------------------------	------------------	----------	---