

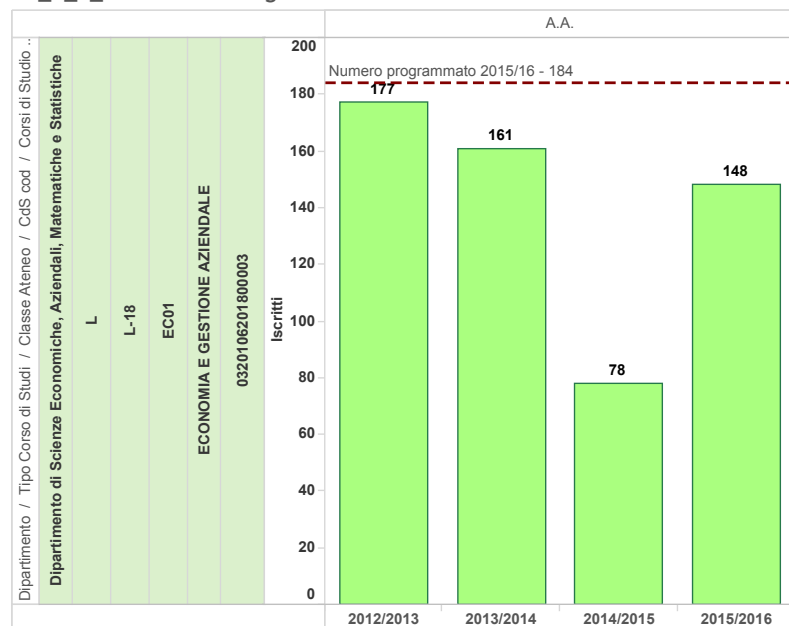
# A1\_1 - Dati di Ingresso

Iscritti al I anno -  
andamento

Iscritti al I anno -  
provenienza  
geografica

Iscritti al I anno - titolo  
di accesso e voto di  
maturità

A1\_1\_1\_2 Iscritti I anno graf



A1\_1\_1\_2 Iscritti I anno tab

Dipartimento / Tipo Corso di Studi / Classe Ateneo / CdS cod / Corsi di Studi	A.A.			
	2012/2013	2013/2014	2014/2015	2015/2016
Dipartimento di Scienze Economiche, Aziendali, Matematiche e Statistiche				
L				
L-18				
EC01				
ECONOMIA E GESTIONE AZIENDALE				
0320106201800003	177	161	78	148

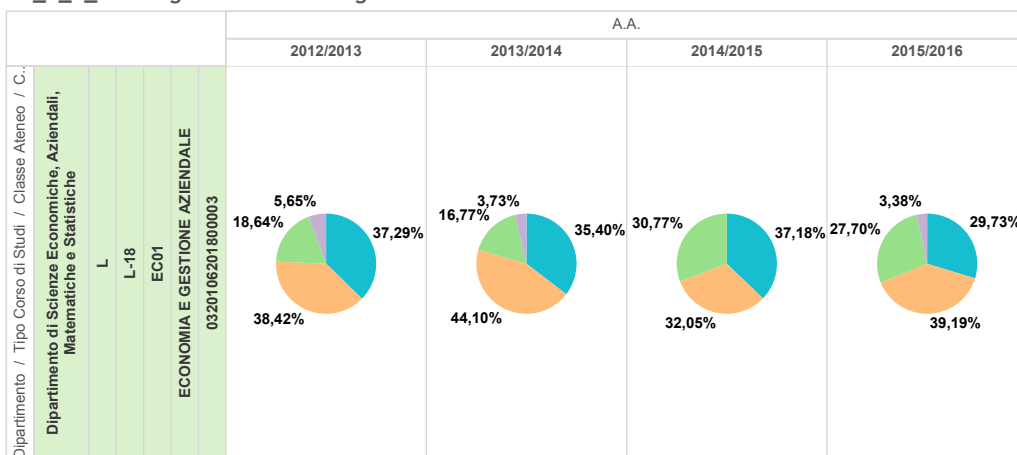
# A1\_1 - Dati di Ingresso

Iscritti al I anno -  
andamento

Iscritti al I anno -  
provenienza  
geografica

Iscritti al I anno - titolo  
di accesso e voto di  
maturità

## A1\_1\_2\_1 Prov geo Iscritti I anno graf



### Residenza studente (raggruppata)

- 1 Studenti residenti in provincia di Trieste
- 2 Studenti residenti in altre province FVG
- 3 Studenti residenti in altre regioni italiane
- 4 Studenti residenti all'estero

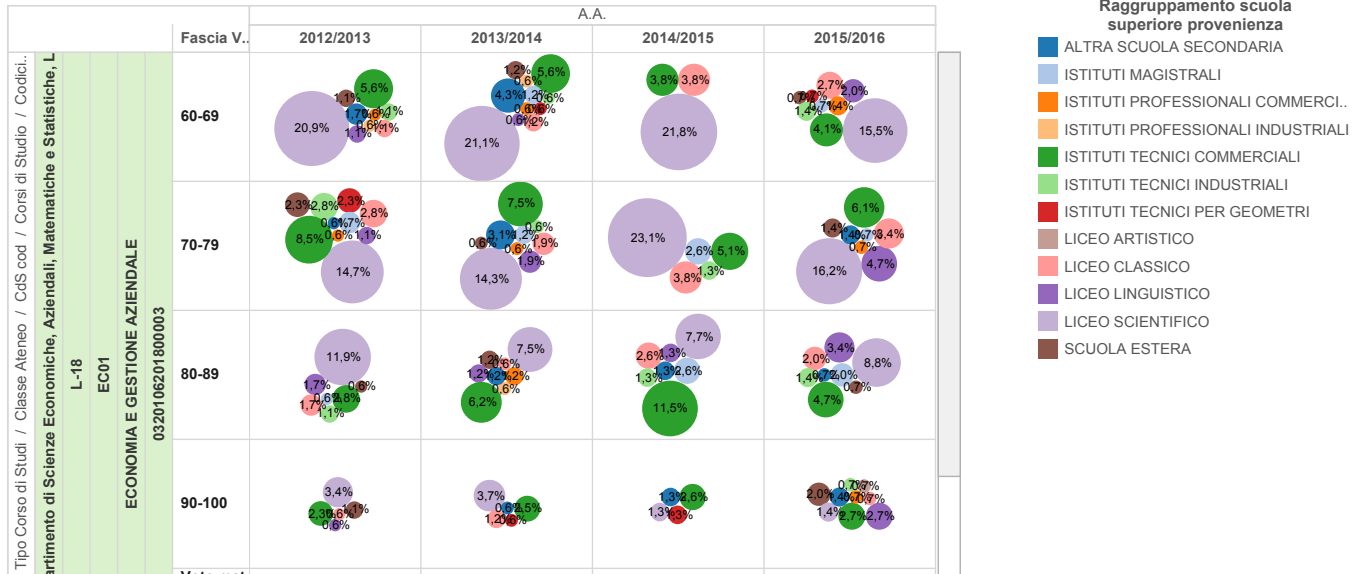
## A1\_1\_2\_1 Prov geo Iscritti I anno tab

Tipo Corso di Studi / Classe Ateneo / CdS cod / ...	Residenza studente (raggruppata)	A.A.							
		2012/2013		2013/2014		2014/2015		2015/2016	
		Iscritti	% of Total Iscritti along Codicione, Re..	Iscritti	% of Total Iscritti along Codicione, Re..	Iscritti	% of Total Iscritti along Codicione, Re..	Iscritti	% of Total Iscritti along Codicione, Re..
Dipartimento di Scienze Economiche, Aziendali, Matematiche e Statistiche, L L-18 EC01 ECONOMIA E GESTIONE AZIENDALE 0320106201800003	1 Studenti residenti in provincia di Trieste	66,00	37,29%	57,00	35,40%	29,00	37,18%	44,00	29,73%
	2 Studenti residenti in altre province FVG	68,00	38,42%	71,00	44,10%	25,00	32,05%	58,00	39,19%
	3 Studenti residenti in altre regioni italiane	33,00	18,64%	27,00	16,77%	24,00	30,77%	41,00	27,70%
	4 Studenti residenti all'estero	10,00	5,65%	6,00	3,73%			5,00	3,38%

# A1\_1 - Dati di Ingresso

Iscritti al I anno - andamento	Iscritti al I anno - provenienza geografica	Iscritti al I anno - titolo di accesso e voto di maturità
-----------------------------------	---	---

A1\_1\_2\_2 Titolo accesso e voto Iscritti I anno graf



A1\_1\_2\_2 Titolo accesso e voto Iscritti I anno tab

Tipo Corso di Studi / Classe Ateneo / CdS cod / Corsi di Studio / Codici.. Partimento di Scienze Economiche, Aziendali, Matematiche e Statistiche, L L-18 EC01 ECONOMIA E GESTIONE AZIENDALE 0320106201800003		A.A. / Fascia Voto Maturità Normalizzato															
		2012/2013					2013/2014					2014/2015				2015/2016	
		60-69	70-79	80-89	90-100	Voto maturità non di..	60-69	70-79	80-89	90-100	Voto maturità non di..	60-69	70-79	80-89	90-100	60-69	70-79
LICEO SCIENTIFICO	37	26	21	6		34	23	12	6		17	18	6	1	23	24	
ISTITUTI TECNICI COMMERCIALI	10	15	5	4		9	12	10	4		3	4	9	2	6	9	
ALTRA SCUOLA SECONDARIA	3	1				7	5	2	1				1	1		2	
ISTITUTI TECNICI INDUSTRIALI	2	5	2			1	1					1	1		2		
LICEO CLASSICO	2	5	3	1		2	3	1	2		3	3	2		4	5	
LICEO LINGUISTICO	2	2	3	1		1	3	2					1		3	7	
SCUOLA ESTERA	2	4	1	2	1	2	1	2		3					1	2	
ISTITUTI PROFESSIONALI COMMERCIALI	1	1				1	1	2							2	1	
ISTITUTI PROFESSIONALI INDUSTRIALI	1					1		1									
ISTITUTI MAGISTRALI		3	1			2	2					2	2		1	1	
ISTITUTI TECNICI PER GEOMETRI		4				1			1						1		