

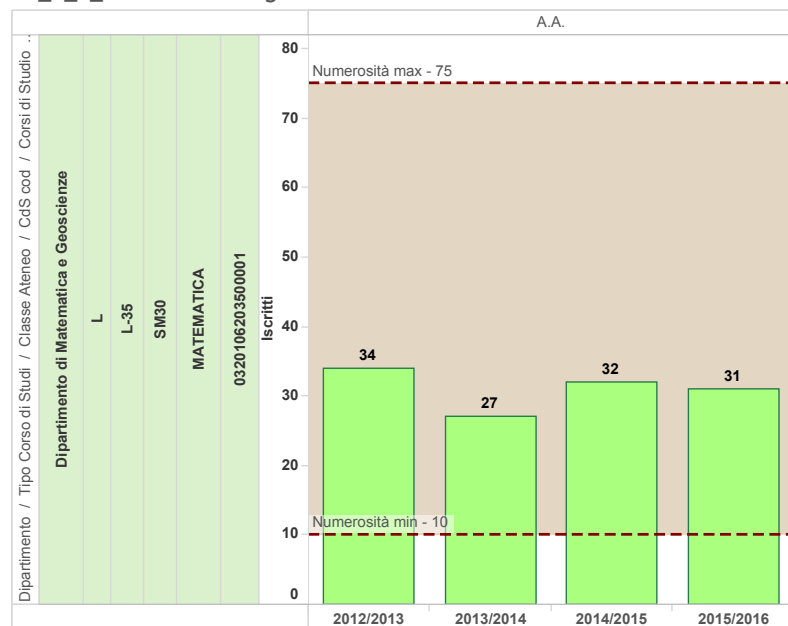
A1_1 - Dati di Ingresso

Iscritti al I anno -
andamento

Iscritti al I anno -
provenienza
geografica

Iscritti al I anno - titolo
di accesso e voto di
maturità

A1_1_1_2 Iscritti I anno graf



A1_1_1_2 Iscritti I anno tab

Dipartimento / Tipo Corso di Studi / Classe Ateneo / CdS cod / Corsi di Studio	A.A.			
	2012/2013	2013/2014	2014/2015	2015/2016
Dipartimento di Matematica e Geoscienze L L-35 SM30 MATEMATICA 0320106203500001	34	27	32	31

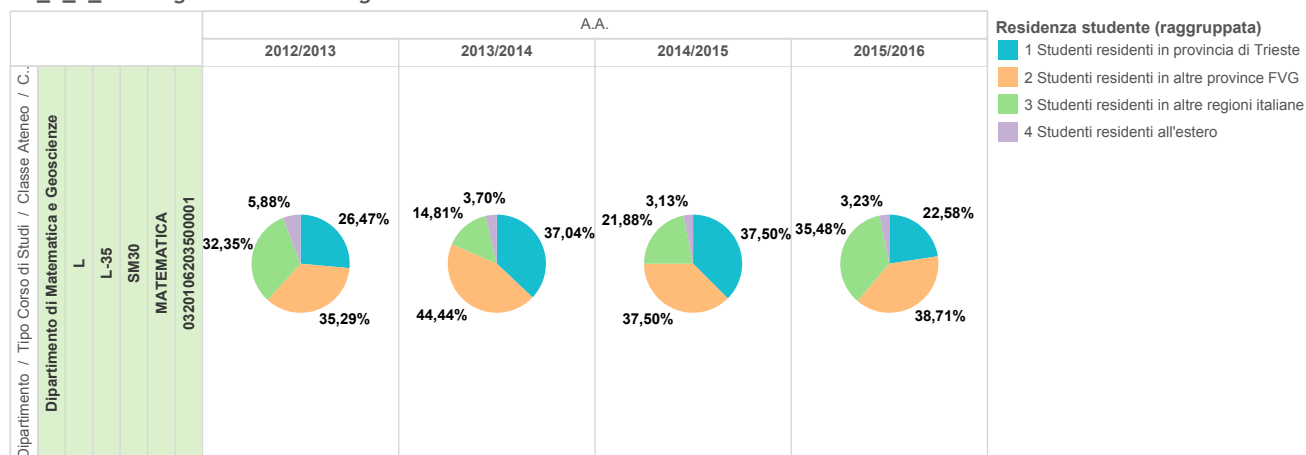
A1_1 - Dati di Ingresso

Iscritti al I anno -
andamento

Iscritti al I anno -
provenienza
geografica

Iscritti al I anno - titolo
di accesso e voto di
maturità

A1_1_2_1 Prov geo Iscritti I anno graf



A1_1_2_1 Prov geo Iscritti I anno tab

Tipo Corso di Studi / Classe Ateneo / CdS cod / ...	Residenza studente (raggruppata)	A.A.							
		2012/2013		2013/2014		2014/2015		2015/2016	
		Iscritti	% of Total Iscritti along Codicione, R..	Iscritti	% of Total Iscritti along Codicione, R..	Iscritti	% of Total Iscritti along Codicione, R..	Iscritti	% of Total Iscritti along Codicione, R..
Dipartimento di Matematica e Geoscienze, L L-35 SM30 MATEMATICA 0320106203500001	1 Studenti residenti in provincia di Trieste	9,00	26,47%	10,00	37,04%	12,00	37,50%	7,00	22,58%
	2 Studenti residenti in altre province FVG	12,00	35,29%	12,00	44,44%	12,00	37,50%	12,00	38,71%
	3 Studenti residenti in altre regioni italiane	11,00	32,35%	4,00	14,81%	7,00	21,88%	11,00	35,48%
	4 Studenti residenti all'estero	2,00	5,88%	1,00	3,70%	1,00	3,13%	1,00	3,23%

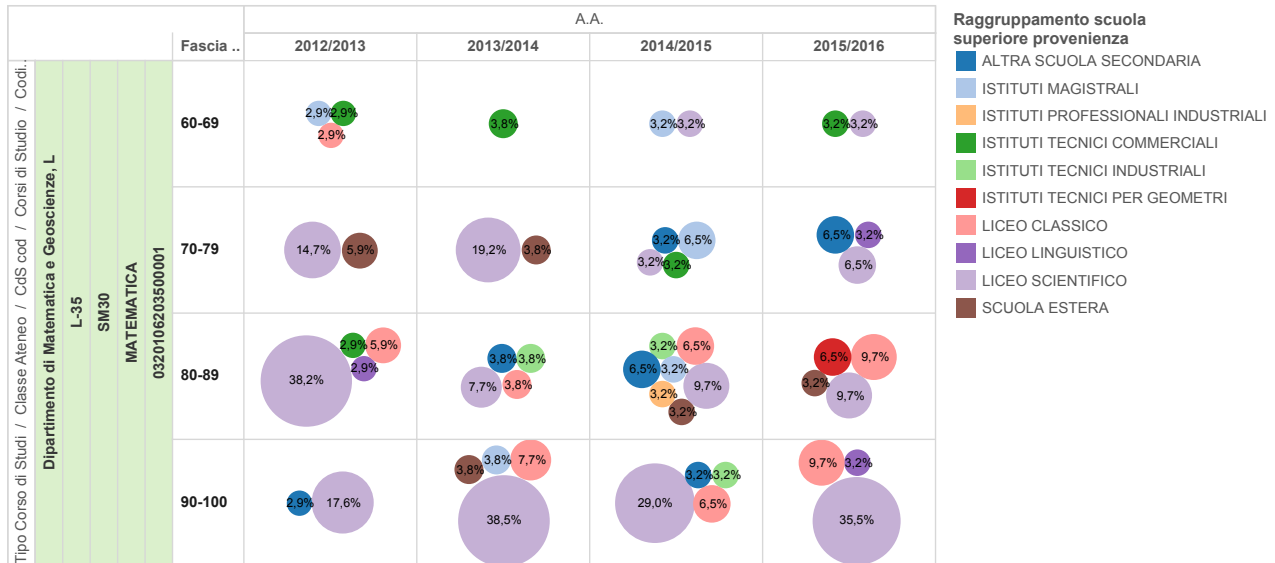
A1_1 - Dati di Ingresso

Iscritti al I anno -
andamento

Iscritti al I anno -
provenienza
geografica

Iscritti al I anno - titolo
di accesso e voto di
maturità

A1_1_2_2 Titolo accesso e voto Iscritti I anno graf



A1_1_2_2 Titolo accesso e voto Iscritti I anno tab

Raggruppamento scuola superiore provenienza	A.A. / Fascia Voto Maturità Normalizzato															
	2012/2013				2013/2014				2014/2015				2015/2016			
	60-69	70-79	80-89	90-100	60-69	70-79	80-89	90-100	60-69	70-79	80-89	90-100	60-69	70-79	80-89	90-100
ISTITUTI MAGISTRALI	1						1	1	2	1						
ALTRA SCUOLA SECONDARIA				1			1		1	2	1		2			
ISTITUTI TECNICI COMMERCIALI	1		1		1					1			1			
LICEO SCIENTIFICO		5	13	6		5	2	10	1	1	3	9	1	2	3	11
ISTITUTI PROFESSIONALI INDUSTRIALI											1					
ISTITUTI TECNICI INDUSTRIALI							1				1	1				
ISTITUTI TECNICI PER GEOMETRI															2	
LICEO CLASSICO	1		2				1	2			2	2			3	3
LICEO LINGUISTICO			1										1			1
SCUOLA ESTERA		2				1		1			1				1	