

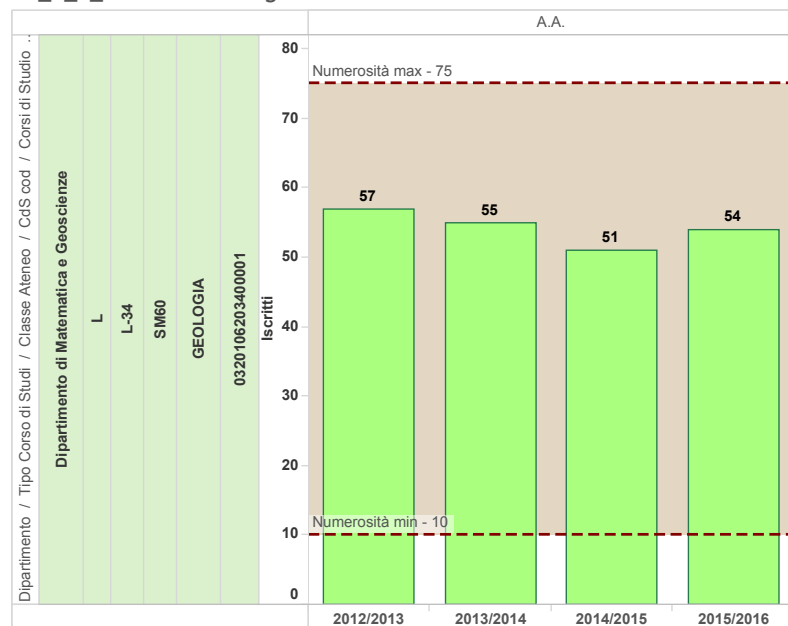
A1_1 - Dati di Ingresso

Iscritti al I anno -
andamento

Iscritti al I anno -
provenienza
geografica

Iscritti al I anno - titolo
di accesso e voto di
maturità

A1_1_1_2 Iscritti I anno graf



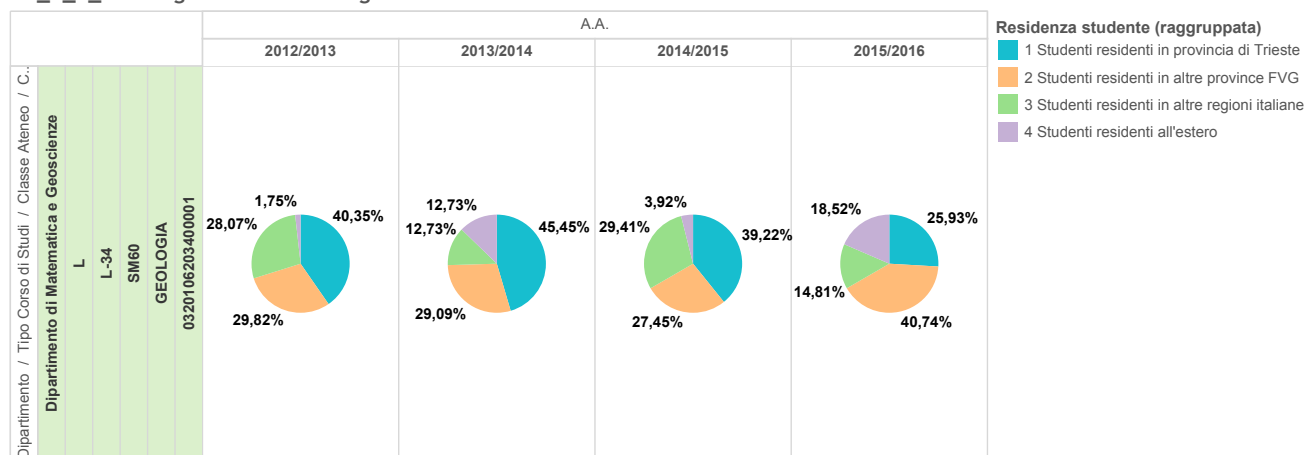
A1_1_1_2 Iscritti I anno tab

Dipartimento / Tipo Corso di Studi / Classe Ateneo / CdS cod / Corsi di Studio	A.A.			
	2012/2013	2013/2014	2014/2015	2015/2016
Dipartimento di Matematica e Geoscienze L L-34 SM60 GEOLOGIA 0320106203400001	57	55	51	54

A1_1 - Dati di Ingresso

Iscritti al I anno - andamento	Iscritti al I anno - provenienza geografica	Iscritti al I anno - titolo di accesso e voto di maturità
-----------------------------------	---	---

A1_1_2_1 Prov geo Iscritti I anno graf



A1_1_2_1 Prov geo Iscritti I anno tab

Tipo Corso di Studi / Classe Ateneo / CdS cod / ...	Residenza studente (raggruppata)	A.A.							
		2012/2013		2013/2014		2014/2015		2015/2016	
		Iscritti	% of Total Iscritti along Codicione, R..	Iscritti	% of Total Iscritti along Codicione, R..	Iscritti	% of Total Iscritti along Codicione, R..	Iscritti	% of Total Iscritti along Codicione, R..
Dipartimento di Matematica e Geoscienze, L L-34 SM60 GEOLOGIA 0320106203400001	1 Studenti residenti in provincia di Trieste	23,00	40,35%	25,00	45,45%	20,00	39,22%	14,00	25,93%
	2 Studenti residenti in altre province FVG	17,00	29,82%	16,00	29,09%	14,00	27,45%	22,00	40,74%
	3 Studenti residenti in altre regioni italiane	16,00	28,07%	7,00	12,73%	15,00	29,41%	8,00	14,81%
	4 Studenti residenti all'estero	1,00	1,75%	7,00	12,73%	2,00	3,92%	10,00	18,52%

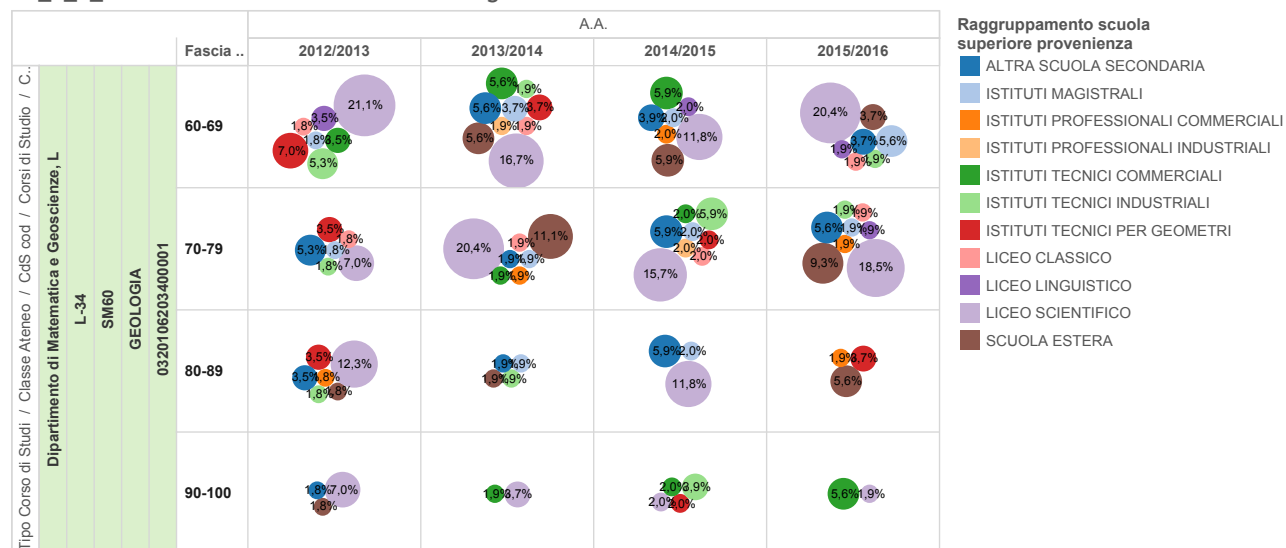
A1_1 - Dati di Ingresso

Iscritti al I anno -
andamento

Iscritti al I anno -
provenienza
geografica

Iscritti al I anno - titolo
di accesso e voto di
maturità

A1_1_2_2 Titolo accesso e voto Iscritti I anno graf



A1_1_2_2 Titolo accesso e voto Iscritti I anno tab

Tipo Corso di Studi / Classe Ateneo / CdS co...	Raggruppamento scuola superiore provenienza	A.A. / Fascia Voto Maturità Normalizzato															
		2012/2013				2013/2014				2014/2015				2015/2016			
		60-69	70-79	80-89	90-100	60-69	70-79	80-89	90-100	60-69	70-79	80-89	90-100	60-69	70-79	80-89	90-100
Dipartimento di Matematica e Geoscienze, L L-34 SM60 GEOLOGIA 0320106203400001	LICEO SCIENTIFICO	12	4	7	4	9	11		2	6	8	6	1	11	10		1
	ALTRA SCUOLA SECONDARIA		3	2	1	3	1	1		2	3	3		2	3		
	ISTITUTI TECNICI INDUSTRIALI	3	1	1		1		1			3		2	1	1		
	ISTITUTI MAGISTRALI	1	1			2	1	1		1	1	1		3	1		
	ISTITUTI PROFESSIONALI INDUSTRIALI					1					1						
	ISTITUTI TECNICI COMMERCIALI	2				3	1		1	3	1		1				3
	ISTITUTI TECNICI PER GEOMETRI	4	2	2		2					1		1			2	
	LICEO CLASSICO	1	1			1	1				1			1	1		
	ISTITUTI PROFESSIONALI COMMERCIALI				1			1		1					1	1	
	LICEO LINGUISTICO	2								1					1	1	
SCUOLA ESTERA			1	1	3	6	1		3				2	5	3		