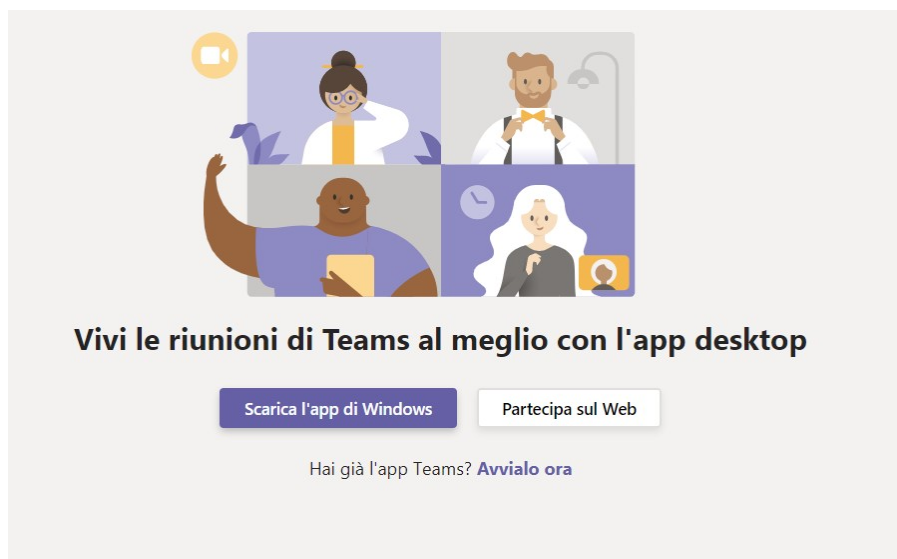
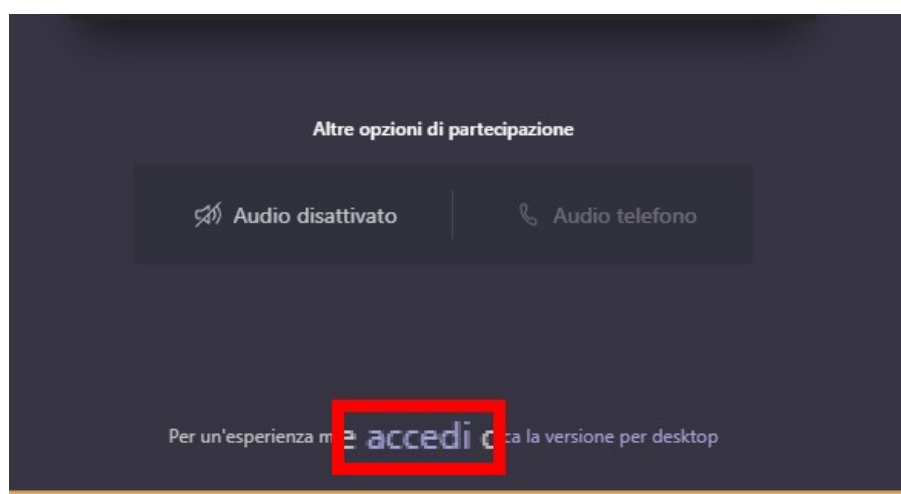


Partecipare a una riunione di Teams sul Web

- 1) Cliccare sul collegamento ricevuto tramite posta elettronica.
Nel caso il client di posta elettronica non riconosca automaticamente il link, sarà sufficiente copiarlo e incollarlo nella barra degli indirizzi del browser.
- 2) Saranno disponibili due opzioni (oltre alla possibilità di lanciare la riunione attraverso il client di Microsoft Teams, se già installato sul sistema):
 - a) **Scarica l'app di Windows**: consente di scaricare l'app Teams.
 - b) **Partecipa sul Web**: consente di partecipare a una riunione di Teams sul Web.

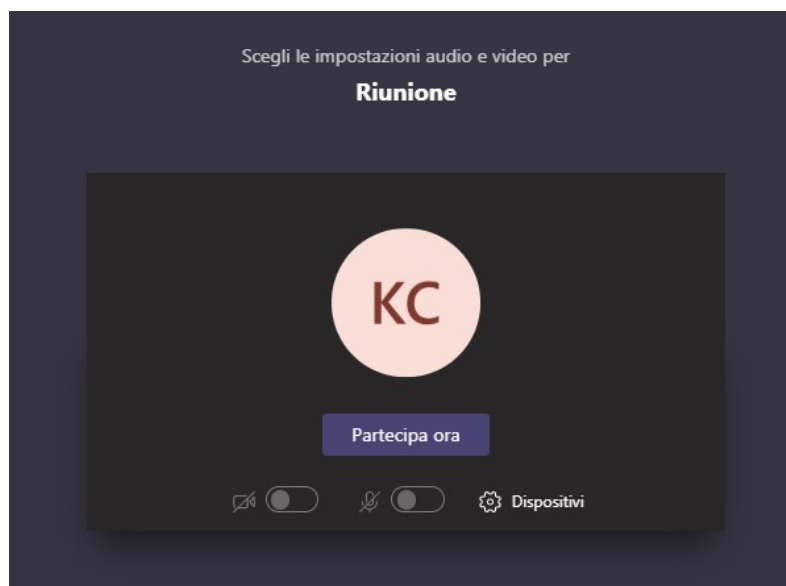


- 3) Se si sceglie di partecipare tramite Web si dovrà:
 - a) nel caso **si disponga** di un account istituzionale, selezionare **Accedi** per visualizzare la chat della riunione e altro ancora.



In questo caso andrà inserita la username nel formato **matricola@ds.units.it** e la relativa password.

Dopo di che cliccando su **Partecipa ora** si accederà alla riunione.



b) nel caso **non si disponga** di un account istituzionale digitare il proprio nome e selezionare **Partecipa ora**;
si accederà alla sala d'attesa in attesa che un relatore conceda l'accesso al riunione



NOTA: appena si accede alla riunione escludere il microfono e la webcam cliccando sulle icone indicate. Andranno riattivate solamente al momento di dover interagire durante il meeting

